


Благодарим Вас за выбор продукции компании «Simon»

РУКОВОДСТВО ПО ЭКСПЛУАТАЦИИ

Изделие, предназначено для бытового и аналогичного назначения при внутренней установке в жилых, общественных, промышленных помещениях в школах и офисах.

1. Технические данные

Код продукта	520у-х, где у – обозначающий тип изделия (см. табл. 1) где х – не более 2 символов, обозначающие цвет
Код цвета:	030 – белый; 033 – алюминий; 035 – серый; 038 – графит
Наименование	Люк в пол/Коробка для монтажа/Накладка на крышку
Серия	Simon 500CIMA
Степень защиты	IP4х
Противоударность	IK08
Внешний вид	
Габаритные размеры, мм	
Работа при температуре	

2. Указания по технике безопасности

- **!!! НЕ РЕКОМЕНДУЕТСЯ** ЭКСПЛУАТАЦИЯ И МОНТАЖ ПРИ ОБРАЗОВАНИИ ТРЕЩИН, СКОЛОВ, НАЛИЧИЕМ ЗАЗОРА МЕЖДУ ПОЛОМ И СОСТАВЛЯЮЩИМИ ЭЛЕМЕНТАМИ.
- Данное решение люка без замка может быть применено в местах, где необходимо оперативное подключение к сети, или к системе передачи данных.
- В случаях попадания воды внутрь изделия, обнаружения видимых повреждений или появления специфического запаха при эксплуатации, немедленно отключите от электрической сети и не используйте до проверки специалистом-электриком на предмет работоспособности и безопасности.

3. Установка (монтаж)

- 3.1 Установка и подключение люка в соответствии проекта.
- 3.2 Последовательность сборки – согласно прилагаемой инструкции с изделием.

4. Условия транспортирования и хранения

- 4.1 Изделия в транспортной таре и без нее могут транспортироваться автомобильным или железнодорожным транспортом крытого исполнения или в контейнерах, а также авиационным транспортом в герметизированных отсеках на любые расстояния с любой скоростью в соответствии с правилами перевозки грузов, действующими на транспорте каждого вида.
- 4.2 Условия транспортирования и хранения изделий должны соответствовать требованиям ГОСТ 23216 при соблюдении условий хранения соответственно 3 и 2 по ГОСТ 15150 (блоки хранятся в упаковке в отапливаемых помещениях при температуре воздуха от 5 до 40°C и относительной влажности воздуха не более 80%).
- 4.3 В помещениях, где хранятся изделия не должно быть агрессивных примесей (паров кислот, щелочей).

5. Гарантии изготовителя











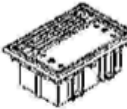









5.1 Изготовитель гарантирует соответствие изделий требованиям настоящих технических условий при соблюдении потребителем условий транспортирования, хранения, монтажа и эксплуатации.

5.2 Гарантийный срок хранения изделий - 2 года со дня изготовления.

5.3 Гарантийный срок эксплуатации изделий - 18 месяцев с момента ввода в работу, но не более 24 месяцев со дня выпуска.

5.4 Дата изготовления и/или упаковывания указана на индивидуальной упаковке (число/месяц/год и наименование товара).

Таблица 1. ЛЮК В ПОЛ/КОРОБКА ДЛЯ МОНТАЖА/НАКЛАДКА НА КРЫШКУ


Люк в пол - УСТАНОВКА В БЕТОННУЮ СТЯЖКУ - регулировка глубины от 70мм до 100мм				Накладка на крышку			
Количество модулей	Код изделия	Наименование	Внешний вид	Количество модулей	Код изделия	Наименование	Внешний вид
1	52050001-...	Люк на 1 модуль 500CIMA (2 модуля 45x45 мм)		1	52053101-...	Накладка на крышку люка	
2	52050002-...	Люк на 2 модуля 500CIMA (4 модуля 45x45 мм)		2	52053102-...	Накладка на крышку люка	
3	52050003-...	Люк на 3 модуля 500CIMA (6 модулей 45x45 мм)		3	52053103-...	Накладка на крышку люка	
4	52050004-...	Люк на 4 модуля 500CIMA (8 модулей 45x45 мм)		4	52053104-...	Накладка на крышку люка	
6	52050006-...	Люк на 6 модулей 500CIMA (12 модулей 45x45 мм)		6	52053106-...	Накладка на крышку люка	
Люк в пол - УСТАНОВКА В ФАЛЬШПОЛ - регулировка глубины от 90мм до 120мм				Установочная коробка в бетонную стяжку - регулировка глубины от 80мм до 110мм, пластик			
Количество модулей	Код изделия	Наименование	Внешний вид	Количество модулей	Код изделия	Наименование	Внешний вид
1	52050101-...	Люк на 1 модуль 500CIMA (2 модуля 45x45 мм)		1	52052101-...	Коробка для монтажа в бетон люка	
2	52050102-...	Люк на 2 модуля 500CIMA (4 модуля 45x45 мм)		2	52052102-...	Коробка для монтажа в бетон люка	
3	52050103-...	Люк на 3 модуля 500CIMA (6 модулей 45x45 мм)		3	52052103-...	Коробка для монтажа в бетон люка	
4	52050104-...	Люк на 4 модуля 500CIMA (8 модулей 45x45 мм)		4	52052104-...	Коробка для монтажа в бетон люка	
6	52050106-...	Люк на 6 модулей 500CIMA (12 модулей 45x45 мм)		6	52052106-...	Коробка для монтажа в бетон люка	

Установочная коробка в бетонную стяжку - регулировка глубины от 75мм до 90мм, металл				Установочная коробка в бетонную стяжку - регулировка глубины от 75мм до 90мм, металл			
Количество модулей	Код изделия	Наименование	Внешний вид	Количество модулей	Код изделия	Наименование	Внешний вид
1	52052203-...	Коробка для монтажа в бетон люка		1	52050202-...	Люк на 2 модуля 500CIMA (4 модуля 45x45 мм)	
2	52052204-...	Коробка для монтажа в бетон люка		2	52050203-...	Люк на 3 модуля 500CIMA (6 модулей 45x45 мм)	
3	52052206-...	Коробка для монтажа в бетон люка		3	52050204-...	Люк на 4 модуля 500CIMA (8 модулей 45x45 мм)	

Рисунок 1. ЛЮК В ПОЛ/КОРОБКА ДЛЯ МОНТАЖА/НАКЛАДКА НА КРЫШКУ

Накладка на крышку

Размеры накладки, вставки из коврового или иного покрытия



Артикул	к-во модулей	Разм. А	Разм. В
52053101-..	1	154	66
52053102-..	2	154	107
52053103-..	3	154	160
52053104-..	4	118	247
52053106-..	6	282	156

ЛЮКИ УМЕНЬШЕННОЙ ГЛУБИНЫ

Установка в технический пол
2 модуля



Артикул	Разм. АxВ
52050202-035	250x178

3 модуля



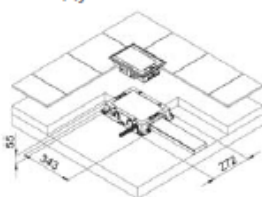
Артикул	Диаметр А
52050203-035	300

4 модуля

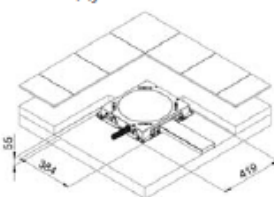


Артикул	Разм. АxВ
52050204-035	250x327

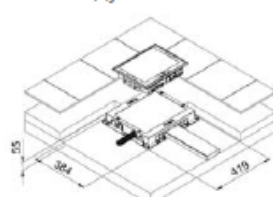
Установка в бетонную стяжку
2 модуля



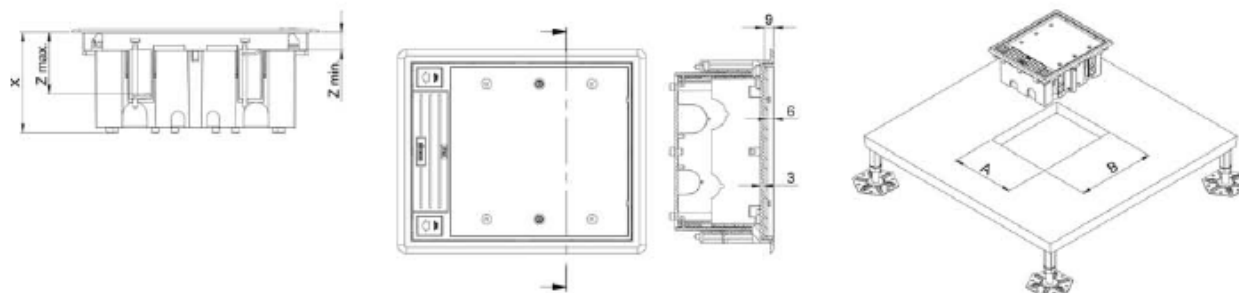
3 модуля



4 модуля

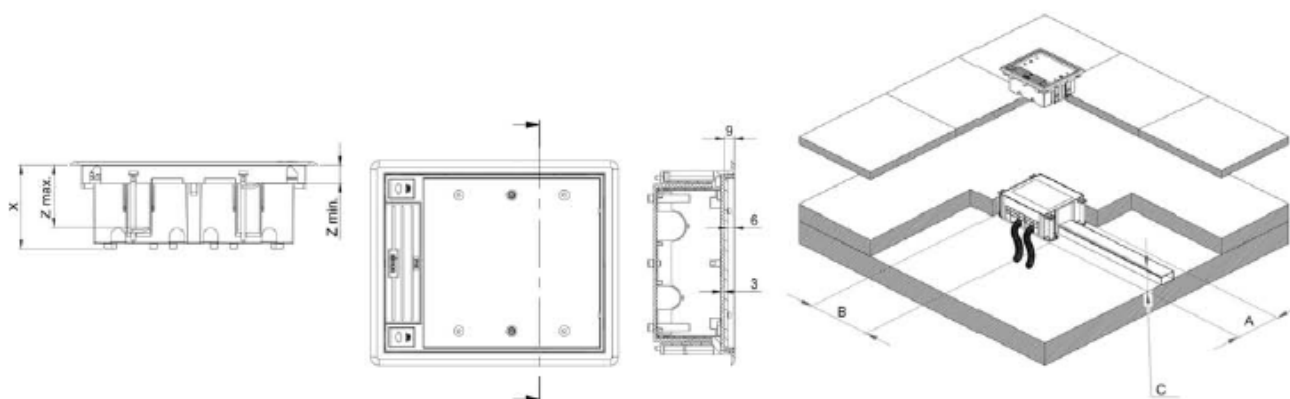


Для установки в технический пол



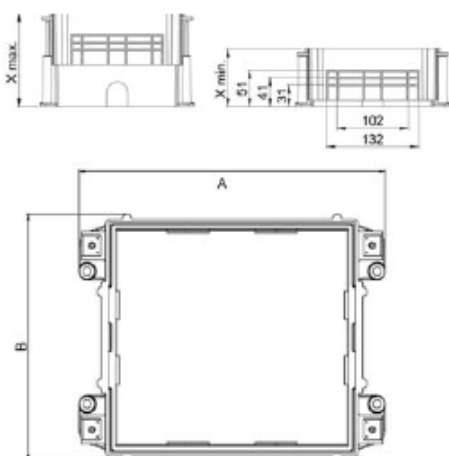
Артикул	к-во модулей	Размеры АхВ	Глубина Х, мм	К-во перфораций	Макс. нагрузка, кг	Регулировка Z мин.	Регулировка Z макс.
52050101-...	1	170x115	ИЗМЕНЯЕТСЯ от 90 до 120	2x26 + 4x20 + 2x12,5	400	14	54
52050102-...	2	170x155		4x26 + 4x20	600	14	54
52050103-...	3	170x210		2x26 + 6x20 + 4x12,5	800	14	54
52050104-...	4	170x265		5x26 + 5x20	900	14	54
52050106-...	6	210x300		5x26 + 5x20 + 4x12,5	1000	14	54

Для установки в бетонную стяжку



Артикул	к-во модулей	Размеры АхВ	Глубина Х, мм	К-во перфораций	Макс. нагрузка, кг	Регулировка Z мин.	Регулировка Z макс.
52050001-...	1	220x172,2	ИЗМЕНЯЕТСЯ от 70 до 100	2x26 + 4x20 + 2x12,5	400	14	54
52050002-...	2	220x172,2		4x26 + 4x20	600	14	54
52050003-...	3	220x227		2x26 + 2x20 + 8x12,5	800	14	54
52050004-...	4	220x286,5		4x26 + 4x20 + 4x12,5	900	14	54
52050006-...	6	239x312		4x26 + 4x20 + 8x12,5	1000	14	54

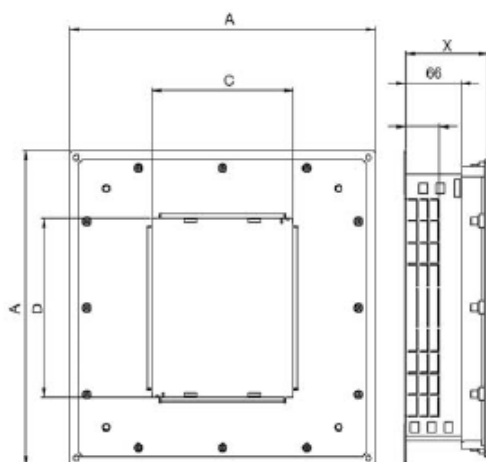
Установочные коробки в бетонную стяжку, пластик



Артикул	к-во модулей	Габариты АхВ	Глубина Х	Перфораций для труб	Вводы каналов
52052101-035	1	220x172,2	изменяется от 80 до 110*	4 x30	От 100x20 до 130x40
52052102-035	2	220x172,2		4 x30	
52052103-035	3	220x227	изменяется от 80 до 130*	4 x30	
52052104-035	4	220x286,5		8 x30	
52052106-035	6	259x312	изм. от 80 до 110*	8 x30	

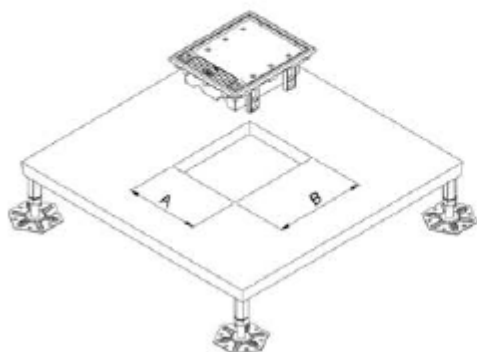
*Включая покрытие пола

Установочная коробка в бетонную стяжку, металл



Артикул	к-во модулей	Размеры АхА	Размеры СхD	Глубина Х	Вводы каналов
52052203-033	3	363x363	168x206	Меняется от 75 до 90	от 100x30 до 270x40
52052204-033	4	363x363	168x264		от 100x30 до 270x40
52052206-033	6	463x463	207x300		от 100x30 до 350x40

СЕРВИСНЫЕ ЛЮКИ



Артикул	Размеры АхВ
52054101-..	170x115
52054102-..	170x155
52054103-..	170x210
52054104-..	170x265
52054106-..	210x300



ГОСТ IEC 60670-1-2016 Кожухи и оболочки для принадлежностей бытовых и аналогичных стационарных электрических установок. Часть 1. Общие требования
Directive 2014/35/UE LVD Низковольтное оборудование

По вопросам качества Вы можете обратиться по адресу: quality@simonelectric.ru

ООО «Симон Электрик» 121357, г. Москва, ул. Верейская, дом 29, строение 134, этаж/комн. 2/19

Тел.: +7 (495) 646 84 00 Факс: +7 (495) 646 84 00 #101

info@simonelectric.ru www.simonelectric.ru